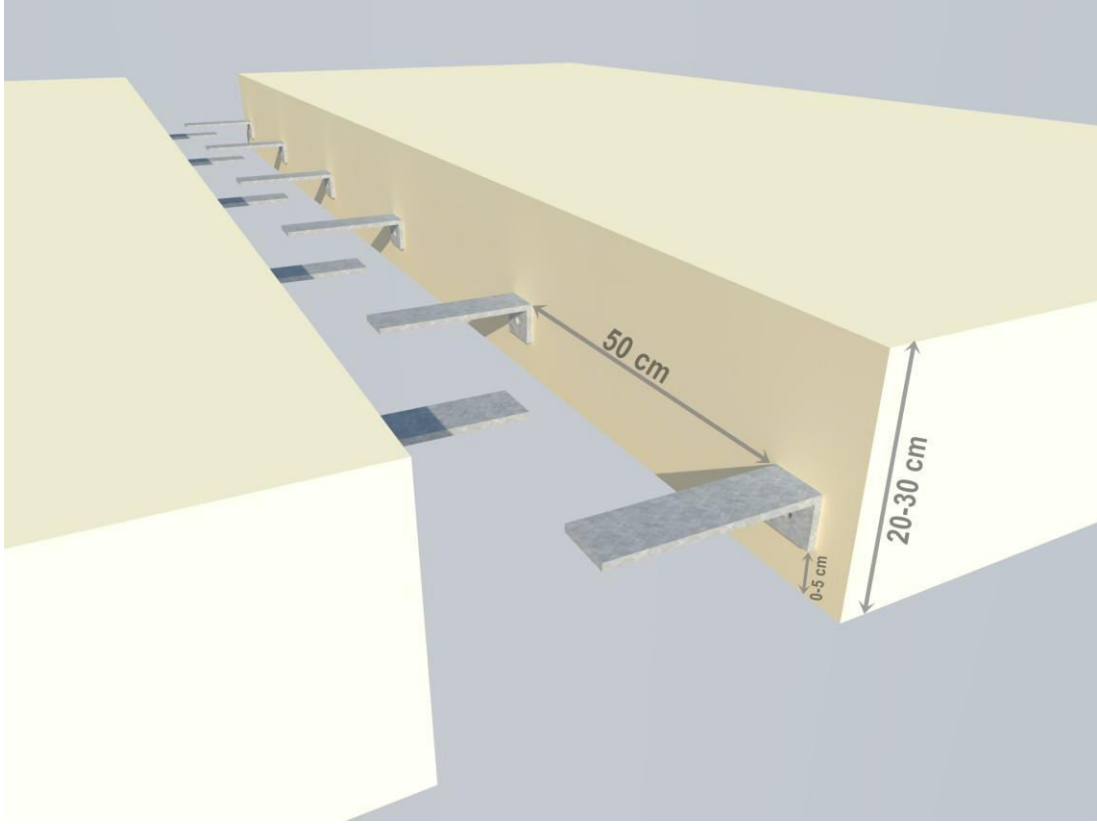



MONTAJ TALİMATI (2 İPLİ UYGULAMA)

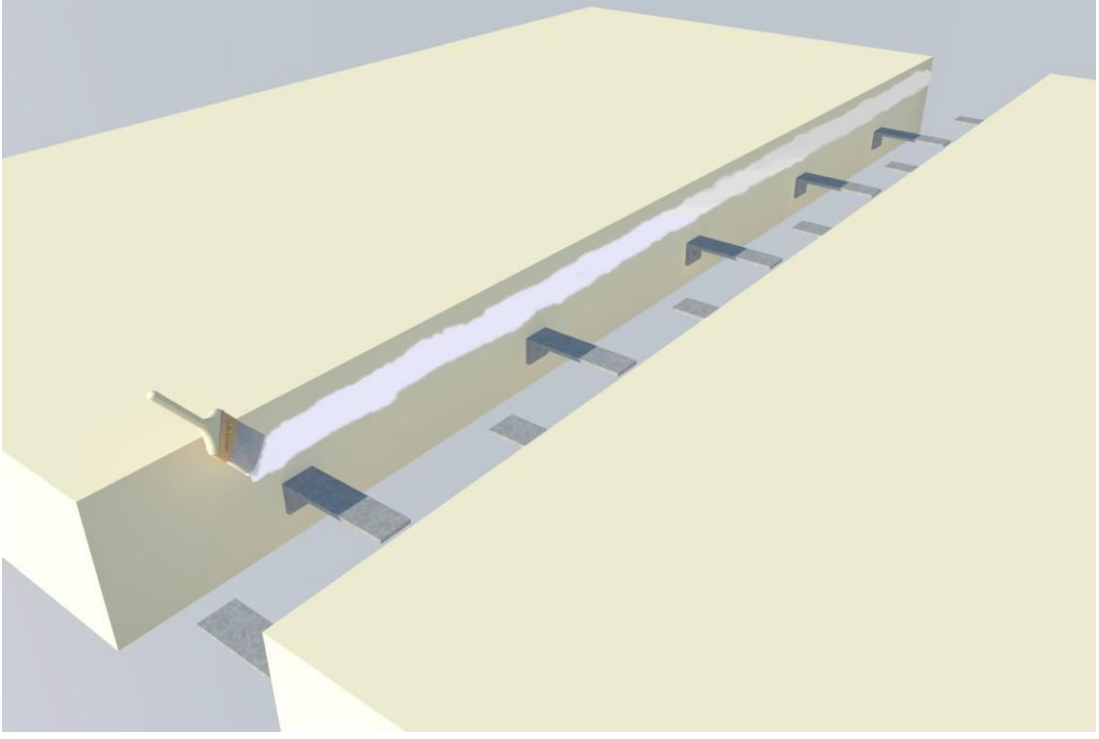
1. Dilatasyon malzemesini temizleyerek tozdan arınmış olduğunu control ediniz.



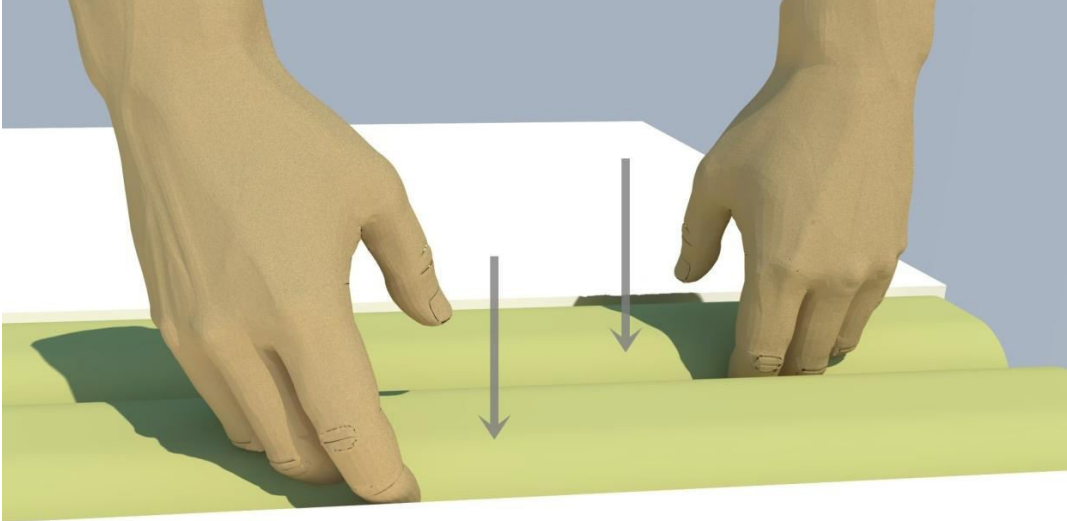
2. Paslanmaz çelik tutucuları beton tarafına vidalayınız. Screw the stainless steel holders to the side of the concrete. Tutucuların her tarafta 50cm.de bir monte edildiğine emin olunuz. Tutucular, Insu-Rope malzemesini tam destekleyebilmek için her 25 cm.de çapraz şekilde bağlanmış olmalıdır.



3. Insu-Rope malzemesini yerleřtirmeden önce, dilatasyon malzemesinin her tarafına yanmaz yapıřtırıcıyı uygulayınız. Insu-Rope malzemesinin betona deęeceęi noktalara yapıřtırıcının uygulanmıř olduęundan emin olunuz.



4. Insu-Rope malzemesini alınız, dilatasyon elementi iine yerleřtiriniz ve yapıřtırıcının uygulandıęı kısma tam olarak oturduęuna emin olunuz.



5. Montajı tamamlayınız.

