
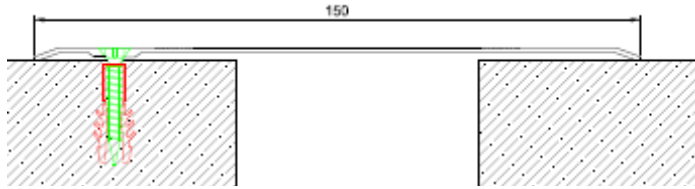
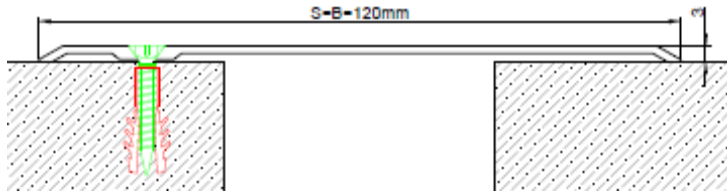


AD 000153 – AK 050103 – AD 000121

Duvar Tavan Dilatasyon Profili Uygulama Talimatı

1. İşveren tarafından onaylana duvar & tavan dilatasyon kapak profili, yüzeye dilatasyon boşluğuna oturtularak delik noktaları markalanacaktır.
2. Duvar & Tavan dilatasyon kapak profili,yüzeyden kaldırılarak,markalanan delik alanları, 45cm'de bir,hilti ile delinerek ankraj yuvaları açılacaktır.
3. Açılan ankraj yuvalarının içleri,elektrikli süpürge ile vakumlanacaktır.
4. Duvar & Tavan dilatasyon kapak profili tek açılmış olan havşa delikli yerlerden havşa başlı metrik 3,5mm vidalarla tekniğine uygun olarak tespit edilecektir.



AK 050103 A01