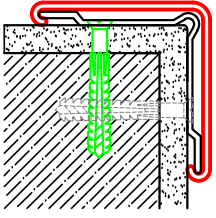
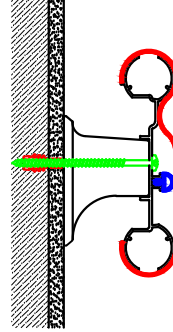


Köşe Koruma Montaj Şeması

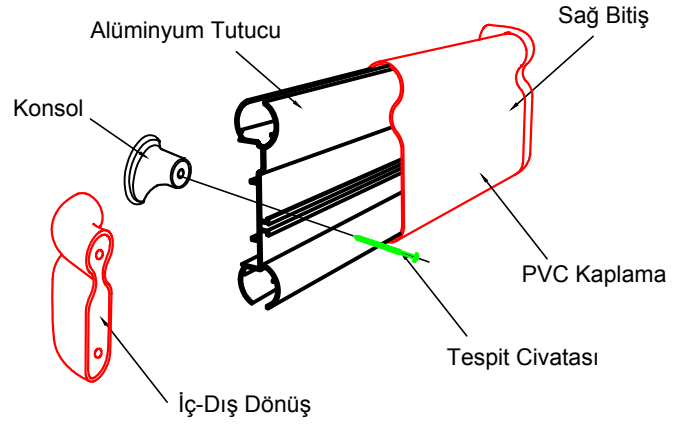
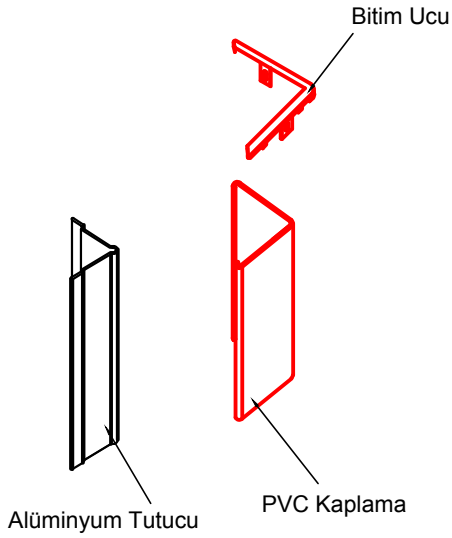


- 3.5x40 YSB Vida + Dübeller ile montajlanır.
- Üst kapak silikonla sabitlenir.

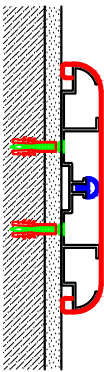
Tutunma Bandı Montaj Şeması



- Daha önceden delinmiş deliklerle duvarda teraziye alınır.
- Yerleri işaretlenerek sabitlenir (özel vidaları ile).
- Dönüşlerde / Bitişlerde dönüş ve bitiş parçaları bağlanır.
- Vinil kapak ara mesafeye göre kesilir. Alüminyum profile takılır.



Duvar Koruma Montaj Şeması



- Daha önceden delinmiş olan alüminyum profil duvarda teraziye alınır.
- Delikleri delinir.
- Bitiş ve dönüş parçaları önceden sabitlenir.
- 3.5x40 YSB vida ile dübeller kullanılarak sabitlenir.
- Vinil üzerine takılır.

